



ReNoStar 19.050.0

ReNoStar ActionPack Januar 2022

- *Einführung des Urkundenverzeichnisses ab dem 1.1.2022*
- *Elektronischer Rechtsverkehr im Anwaltsbereich:*
 - *Aktive Nutzung des beA ab dem 1.1.2022*
- *Anpassung ELSTER Schnittstelle*

Inhaltsverzeichnis

1	Vorbemerkung	3
1.1	Einführung des Urkundenverzeichnisses.....	3
1.2	Aktive Nutzung des besonderen elektronischen Anwaltspostfach.....	3
2	Einführung des Urkundenverzeichnisses	4
2.1	Export aus Urkundenbearbeitung	4
2.2	Export über Urkundenrollendruck	10
3	Änderung der beA Schnittstelle	11
3.1	Prüfbericht beim Versand von beA-Nachrichten an Gericht.....	11
3.2	Weitere Änderungen beim beA-Versand	12
3.3	Neue Funktionen beim Abholen von Nachrichten (ZPE).....	13
4	ELSTER 2022	14

1 Vorbemerkung

1.1 Einführung des Urkundenverzeichnisses

Gemäß § 55 des Beurkundungsgesetzes (BeurkG) ist ab dem 01.01.2022 das Urkundenverzeichnis (UVZ) vom Notar im Elektronischen Urkundenarchiv (§ 78h der Bundesnotarordnung, BNotO) zu führen. Das UVZ löst die heutige Urkundenrolle sowie das Erbvertragsverzeichnis und das dazugehörige Namensverzeichnis ab.

Ab dem 01.01.2022 beginnt damit die Führung des Urkundenverzeichnisses (UVZ) indem die Metadaten von Urkunden im UVZ gespeichert werden.

Da die Einführung der Urkundensammlung (USL) auf den 1.7.2022 verschoben wurde, ist die Übermittlung der in Papierform errichteten Urkunden in einer elektronische Fassung der Urschrift optional.

ReNoStar bietet ab der Version 19.040 eine kostenpflichtige Schnittstelle, in der man die Urkunden für das Urkundenverzeichnis exportieren kann. Dies ist sowohl im Einzelverfahren über die Urkundenbearbeitung, als auch im Stapel über den Urkunden-Druck möglich.

1.2 Aktive Nutzung des besonderen elektronischen Anwaltspostfach

Bereits seit dem 1.1.2018 gilt für Rechtsanwältinnen und Rechtsanwälte die passive Nutzungspflicht. Formal ist dies in § 31a Abs. 6 BRAO wie folgt gefasst: „Der Inhaber des besonderen elektronischen Anwaltspostfachs ist verpflichtet, die für dessen Nutzung erforderlichen technischen Einrichtungen vorzuhalten sowie Zustellungen und den Zugang von Mitteilungen über das besondere elektronische Anwaltspostfach zur Kenntnis zu nehmen.“

Es liegt also in der Verantwortung eines jeden Rechtsanwalts, regelmäßig im beA nachzuschauen, ob Nachrichten eingegangen sind. Auf freiwilliger Basis kann das beA bereits seit Jahren auch zum Senden von Nachrichten verwendet werden. Am 1.1.2022 ist als nächster Schritt die generelle aktive Nutzungspflicht eingeführt worden. Seitdem sind Rechtsanwältinnen und Rechtsanwälte flächendeckend verpflichtet, den Gerichten Dokumente elektronisch zu übermitteln.

ReNoStar bietet schon seit der Einführung der passiven Nutzungspflicht auch eine Schnittstelle zum Versand von beA-Nachrichten direkt aus der Software.

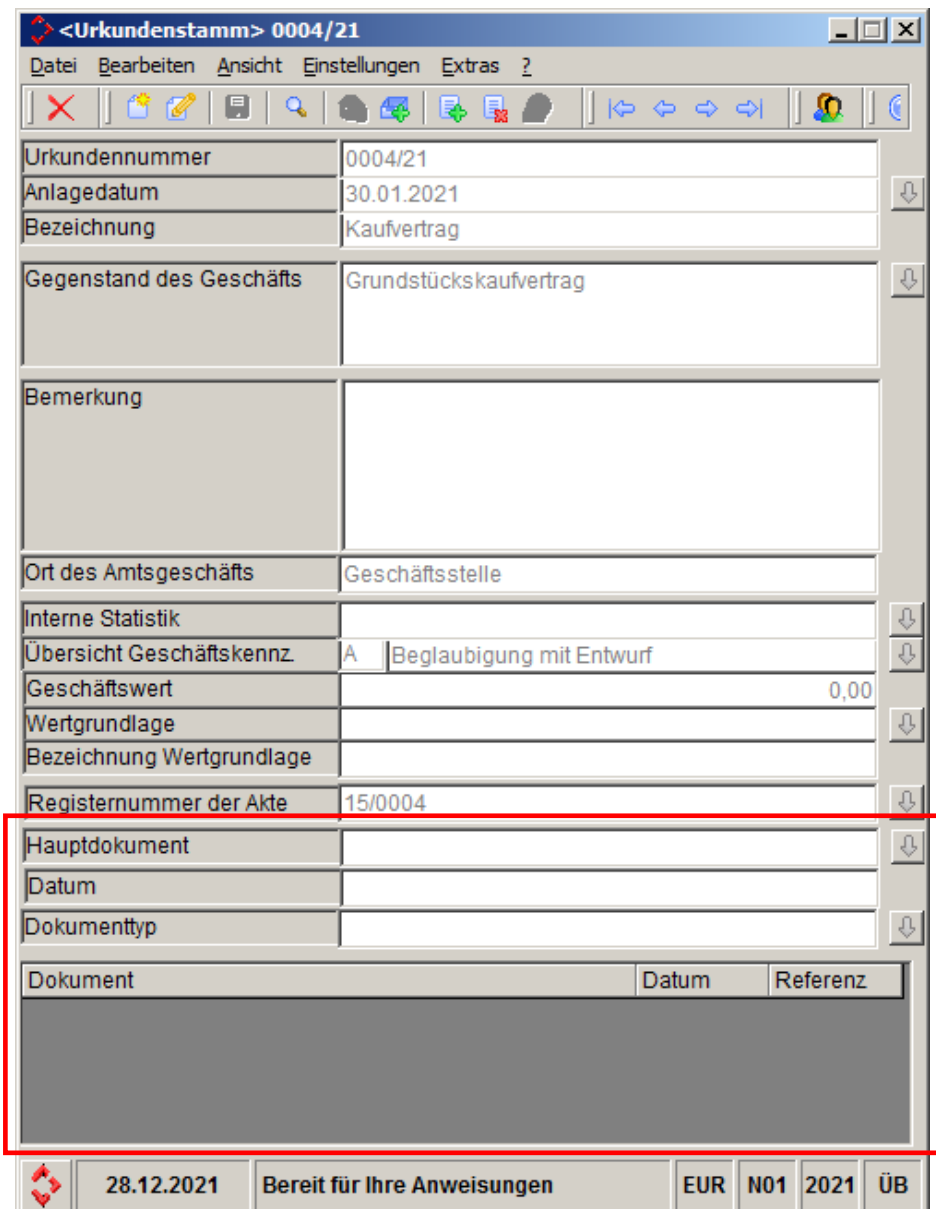
Nutzer der ReNoStar beA-Schnittstelle sind bereits voll ausgerüstet.

2 Einführung des Urkundenverzeichnisses

2.1 Export aus Urkundenbearbeitung

Um die Schnittstelle zum Urkundenverzeichnis zu nutzen, wird die Urkunde in bereits bekannter Weise angelegt.

Neu hinzugekommen ist die Möglichkeit das Hauptdokument zur Urkunde zuzuordnen, sowie weitere Nebendokumente, die zur Urkunde gehören:



Urkundennummer	0004/21
Anlagdatum	30.01.2021
Bezeichnung	Kaufvertrag
Gegenstand des Geschäfts	Grundstückskaufvertrag
Bemerkung	
Ort des Amtsgeschäfts	Geschäftsstelle
Interne Statistik	
Übersicht Geschäftskennz.	A Beglaubigung mit Entwurf
Geschäftswert	0,00
Wertgrundlage	
Bezeichnung Wertgrundlage	
Registernummer der Akte	15/0004
Hauptdokument	
Datum	
Dokumenttyp	

Dokument	Datum	Referenz
----------	-------	----------

Hinzugekommen ist die Möglichkeit Haupt- und Nebendokumente der Urkunde zuzuordnen:

Lieferumfang ReNoStar ActionPack 19.050.0



Über den Pfeil:

<Urkundenstamm> 0004/21 *Ändern*

File Bearbeiten Ansicht Einstellungen Extras ?

Urkundennummer	0004/21	
Anlagedatum	30.01.2021	↓
Bezeichnung	Kaufvertrag	
Gegenstand des Geschäfts	Grundstückskaufvertrag	↓
Bemerkung		
Ort des Amtsgeschäfts	Geschäftsstelle	
Interne Statistik		↓
Übersicht Geschäftskenz.	A Beglaubigung mit Entwurf	↓
Geschäftswert		0,00
Wertgrundlage		↓
Bezeichnung Wertgrundlage		
Registernummer der Akte	15/0004	↓
Hauptdokument		↓
Datum		
Dokumenttyp		↓

Dokument	Datum	Referenz

28.12.2021 EUR N01 2021 ÜB

Öffnet sich eine Übersicht der eAkte:

Datum	Inhalt Text	Notiz 1
01.12.2020	Anmeldung	
11.01.2021	Kostenrechnung Notariat	
11.01.2021	PDF:Kostenrechnung Notariat	
13.01.2021	Einladung	
26.02.2021	Vertrag	
26.02.2021	Urfassung	

OK Zurück

Wodurch das Hauptdokument dann ausgewählt werden kann:

Lieferumfang ReNoStar ActionPack 19.050.0



<Urkundenstamm> 0004/21 *Ändern*

Datei Bearbeiten Ansicht Einstellungen Extras ?

Urkundennummer	0004/21
Anlagedatum	30.01.2021
Bezeichnung	Kaufvertrag
Gegenstand des Geschäfts	Grundstückskaufvertrag
Bemerkung	
Ort des Amtsgeschäfts	Geschäftsstelle
Interne Statistik	
Übersicht Geschäftskennz.	A Beglaubigung mit Entwurf
Geschäftswert	0,00
Wertgrundlage	
Bezeichnung Wertgrundlage	
Registernummer der Akte	15/0004
Hauptdokument	Urfassung
Datum	26.02.2021
Dokumenttyp	

Dokument	Datum	Referenz

28.12.2021 EUR N01 2021 ÜB

Zusätzlich kann dann der Dokumenttyp bestimmt werden:

1	Elektronische Fassung der Urschrift
2	Elektronisches Original
3	Elektronische Abschrift (beglaubigt)
4	Elektronische Fassung der begl. Abschrift
5	Elektronische Abschrift (einfach)

Nebendokumente können mit den Icons  hinzugefügt, bzw.  entfernt werden.

Achtung!

Da momentan das XNP eine Übertragung der Dokumente nicht unterstützt, ist die Dokumentenübergabe für den UVZ-Export standardmäßig **deaktiviert!**

Eine Aktivierung kann Problemlos über Extras->Dokumente nach UVZ exportieren gemacht werden:

Extras ? x 4560

Adressen...	
Massenbeurkundung	
Zuordnung für Massenbeurkundung manuell auswählen	
XML-Export	Strg+M
Zusatzdaten Vorsorgevollmacht	
UVZ Export	Strg+U
UVZ-Pfad auswählen	
Dokumente nach UVZ exportieren	

Lieferumfang ReNoStar ActionPack 19.050.0



<Urkundenstamm> 0004/21 *Ändern*

Datei Bearbeiten Ansicht Einstellungen Extras ?


Urkundennummer	0004/21	
Anlagendatum	30.01.2021	↓
Bezeichnung	Kaufvertrag	
Gegenstand des Geschäfts	Grundstückskaufvertrag	↓
Bemerkung		
Ort des Amtsgeschäfts	Geschäftsstelle	
Interne Statistik		↓
Übersicht Geschäftskennz.	A Beglaubigung mit Entwurf	↓
Geschäftswert		0,00
Wertgrundlage		↓
Bezeichnung Wertgrundlage		
Registernummer der Akte	15/0004	↓
Hauptdokument	Urfassung	↓
Datum	26.02.2021	
Dokumenttyp	Elektronische Fassung der Urschrift	↓
Dokument	Datum	Referenz
28.12.2021 EUR N01 2021 ÜB		

Da die Geschäftsgegenstände jetzt normiert sind, ist jetzt eine spezielle Auswahlliste bereitgestellt worden:

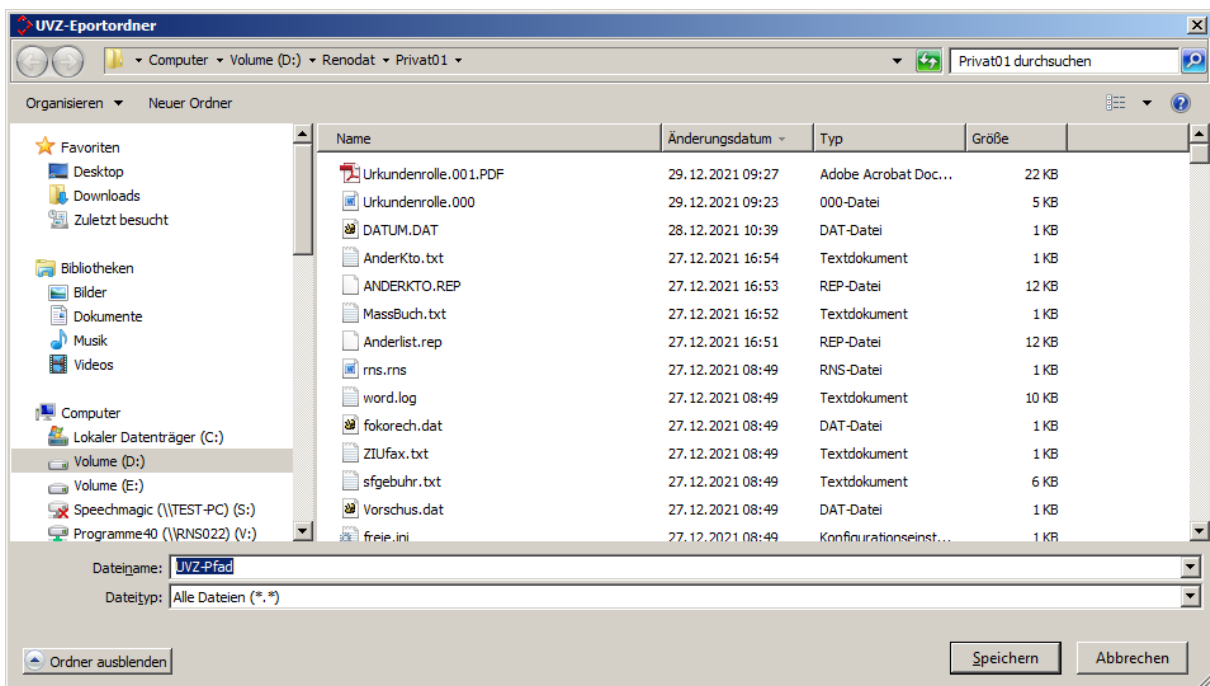
- Adoptionsantrag
- Anfechtung der Annahme einer Erbschaft
- Anfechtung der Erbausschlagung
- Antrag auf Erteilung eines Erbscheins (mit EV)
- Antrag auf Erteilung eines Europäischen Nachlasszeugnisses (mit EV)
- Antrag auf Erteilung eines Testamentsvollstreckerzeugnisses
- Auflassung
- Ausgliederung
- Bauträgervertrag
- Beteiligungsvertrag
- Betreuungsverfügung/Patientenverfügung
- Dienstbarkeitsbestellung
- Ehevertrag
- Ehe- und Erbvertrag
- Eidesstattliche Versicherung
- Einbringungsvertrag
- Erbauseinandersetzungsvertrag
- Erbausschlagung
- Erbbauvertragsvertrag
- Erbschaftsübertragung
- Erbvertrag
- Erb-/Pflichtteils-/Zuwendungsverzichtsvertrag
- Genehmigung/Vollmachtsbestätigung
- Geschäftsanteilsübertragungsvertrag
- Geschäftsanteilsverpfändung
- Gesellschafterbeschluss
- Gesellschafterliste
- Gesellschaftervereinbarung
- Grundbuchberichtigungsantrag
- Grundschuld-/Hypothekenbestellung (mit ZV-Unterwerfung)

Lieferumfang ReNoStar ActionPack 19.050.0



Sobald die Urkunde angelegt wurde und die Dokumente zugeordnet wurden, kann die Urkunde exportiert werden, um sie dann über XNP zu übertragen. Der Export wird über das Icon  erstellt.

Falls noch kein Exportordner festgelegt wurde, wird man automatisch aufgefordert den Exportordner zu bestimmen:

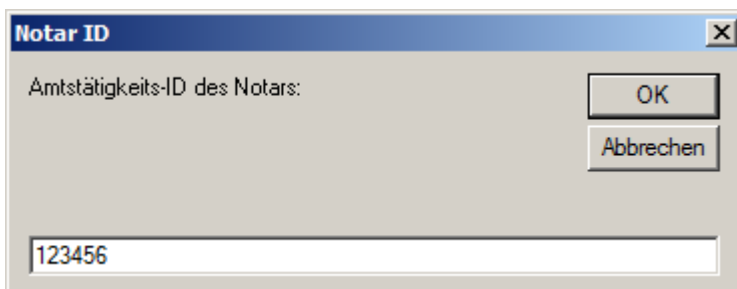


Standardmäßig wird dieser Pfad im Arbeitsverzeichnis des jeweiligen Arbeitsplatzes gesucht, kann aber beliebig bestimmt werden. Die Einstellung ist arbeitsplatzspezifisch.

Dieser Pfad wird dann später beim Import in XNP verwendet.

Der Export startet dann automatisch.

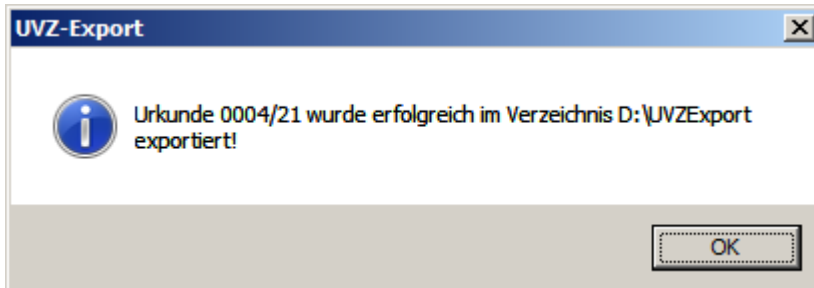
Falls für den Notar noch keine AmtstätigkeitsID hinterlegt wurde, wird diese beim Export der ersten Urkunde verlangt und hinterlegt:



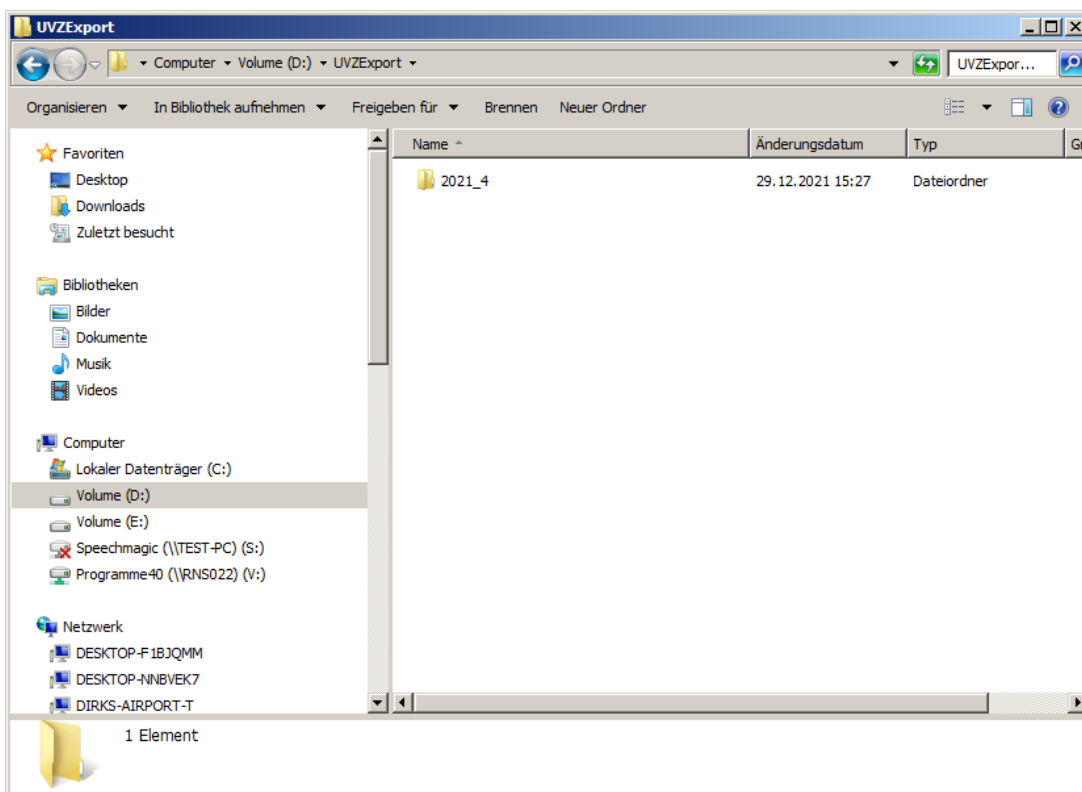
Lieferumfang ReNoStar ActionPack 19.050.0



Am Ende des Exports wird dann eine entsprechende Bestätigungsmeldung gebracht:



In gewählten Verzeichnis ist dann die Urkunde als Unterverzeichnis aufgeführt:



Wichtig!

Falls in XNP ein Zusatz zur Urkundenverzeichnisnummer benutzt werden soll, ist diese in der Ziu80 einzutragen:

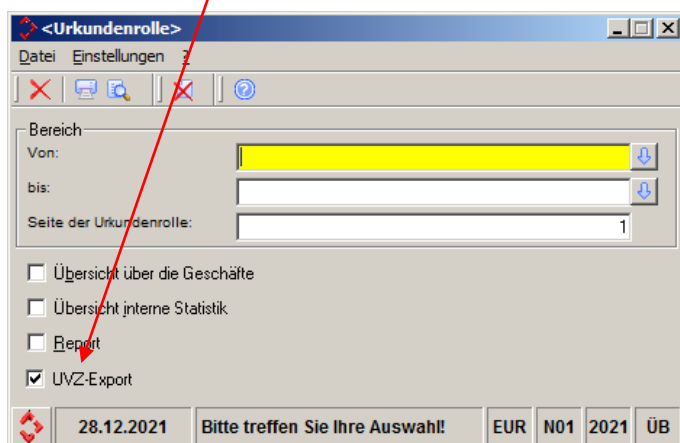
UVZMark<Notarnummer>=XXX

Beispiel: Zusatz ABC für Notariat 02:

UVZMark02=ABC

2.2 Export über Urkundenrollendruck

Beim Urkundenrollendruck gibt es eine neue Option für den Export für das Urkundenverzeichnis:

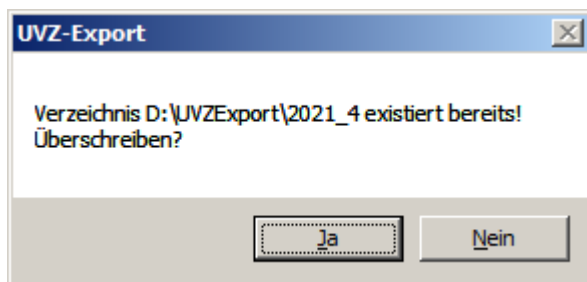


Sobald das Häkchen bei UVZ-Export gesetzt ist, werden alle Urkunden die gedruckt werden sollen automatisch exportiert.

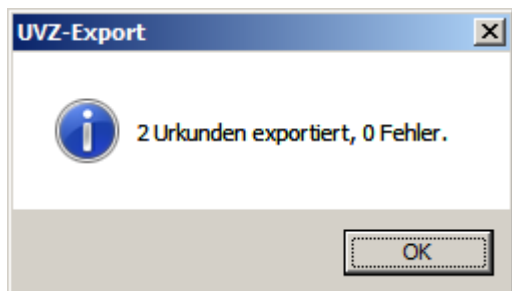
Falls für den Export über die Urkundenbearbeitung noch kein Exportpfad festgelegt wurde, werden Sie dazu aufgefordert.

Achtung! Das Häkchen UVZ-Export ist nur sichtbar, wenn eine entsprechende Lizenz verfügbar ist.

Falls eine der Urkunden bereits exportiert wurde, kommt eine entsprechende Abfrage:



Am Ende des Drucks kommt eine entsprechende Bestätigungsmeldung:



Lieferumfang ReNoStar ActionPack 19.050.0



3 Änderung der beA Schnittstelle

3.1 Prüfbericht beim Versand von beA-Nachrichten an Gericht

Ab der ZPE-Version 1.25.27 wird beim Versenden von Nachrichten ans Gericht automatisch auch das dazugehörige Prüfprotokoll gem. BGH-Urteil abgeholt:

The screenshot displays the ReNoStar software interface. On the left, there is a navigation tree with categories like 'Gesamtansicht', 'Anwalt (Bearbeitung)', 'Fristnach', 'Gerichtsteil der Akte', 'Mandantenunterlagen', 'Rechnungen, Anwalt', 'Sekretariat (Bearbeitung)', and 'Sekretariat (Musterfrau/mann)'. The main area shows a table with columns for 'Typ', 'Registernummer', 'Belegdatum', 'Dokumenteninhalt', 'Subjekt', 'IS', 'Diktatenummer', 'Workflow', and 'Hintergrund'. The table contains several rows of data. On the right, a detailed view of a document is shown, including a barcode, a header with 'Rechnung', and a main body of text. The bottom right corner shows a sidebar with various icons and labels like 'Freie Anmerkung', 'Mandant Rückfrage', 'Rückfrage', 'Rechtsanfrage', 'Aktezeichen', 'Freigelegt an Mandant', and 'Mandant in-fremde Rückfrage'.

Achtung! Das Öffnen des Web-Portals bevor das Prüfprotokoll über ReNoStar abgeholt wurde, verhindert die Erstellung des Prüfprotokolls.

Das bedeutet:

1. Es darf nur über die ReNoStar-Schnittstelle gearbeitet werden
2. Für Nachrichten die über das Portal gesendet werden, kann kein Prüfprotokoll abgeholt werden

3.2 Weitere Änderungen beim beA-Versand

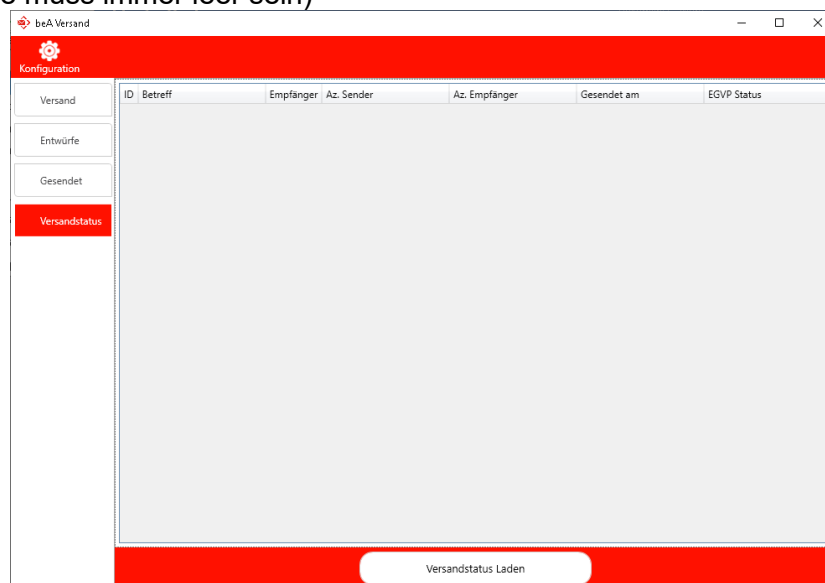
- Automatische pdf/A Konvertierung

Das Zuordnen von Dokumenten an die Versand-Applikation führt automatisch dazu, dass das Dokument im pdf/a Format konvertiert wird.

Die Option kann über „Konfiguration“ ein- und ausgeschaltet werden:

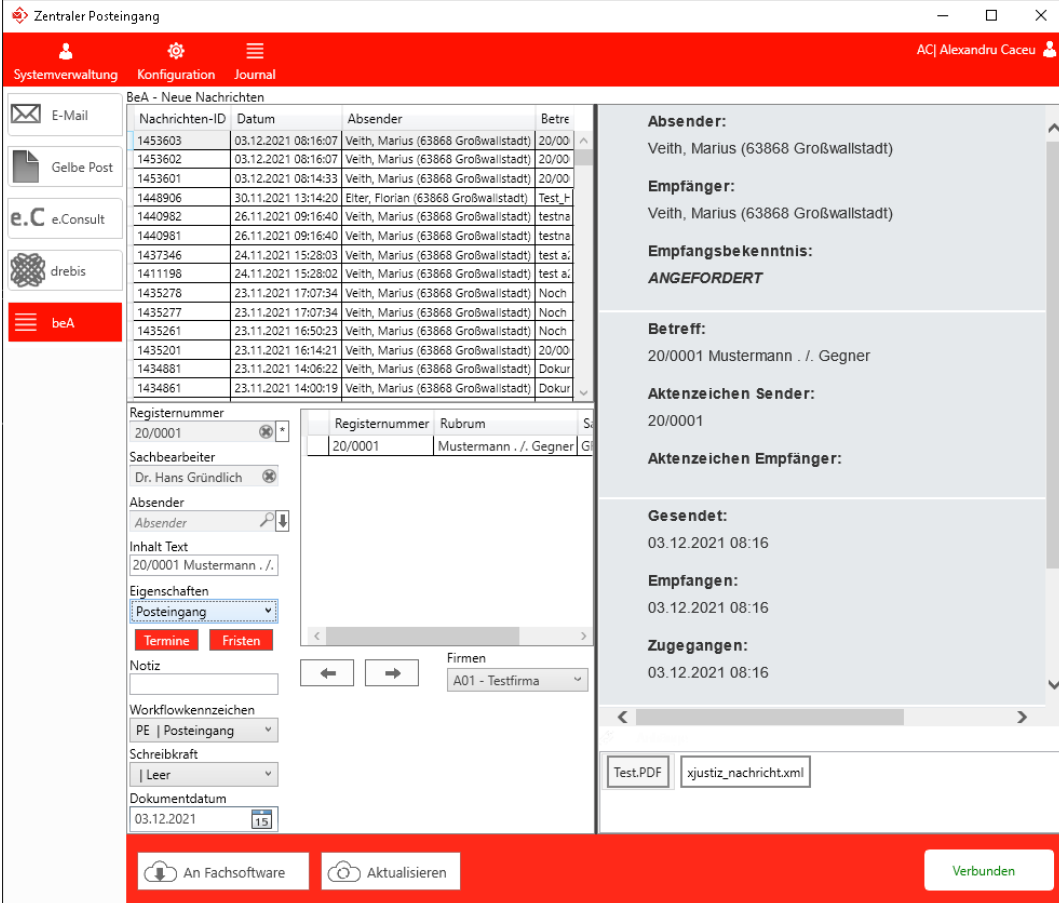


- „Drehrad“ bei längerer Verarbeitung
- Neuer Reiter „Versandstatus“ um nicht zugestellte Nachrichten zu identifizieren (Liste muss immer leer sein)



3.3 Neue Funktionen beim Abholen von Nachrichten (ZPE)

- Vergabe von Eigenschaften bei Dokumentenimport
- Direkter Aufruf von Termine/Fristen



The screenshot displays the 'Zentraler Posteingang' (Central Mailbox) interface. On the left, a sidebar shows navigation options like 'E-Mail', 'Gelbe Post', 'e.C e-Consult', 'drebis', and 'beA'. The main area is divided into a message list and a detailed view of a selected message.

Nachrichten-ID	Datum	Absender	Betre
1453603	03.12.2021 08:16:07	Veith, Marius (63868 Großwallstadt)	20/00
1453602	03.12.2021 08:16:07	Veith, Marius (63868 Großwallstadt)	20/00
1453601	03.12.2021 08:14:33	Veith, Marius (63868 Großwallstadt)	20/00
1448906	30.11.2021 13:14:20	Eiter, Florian (63868 Großwallstadt)	Test_H
1440982	26.11.2021 09:16:40	Veith, Marius (63868 Großwallstadt)	testna
1440981	26.11.2021 09:16:40	Veith, Marius (63868 Großwallstadt)	testna
1437346	24.11.2021 15:28:03	Veith, Marius (63868 Großwallstadt)	test a.
1411198	24.11.2021 15:28:02	Veith, Marius (63868 Großwallstadt)	test a.
1435278	23.11.2021 17:07:34	Veith, Marius (63868 Großwallstadt)	Noch
1435277	23.11.2021 17:07:34	Veith, Marius (63868 Großwallstadt)	Noch
1435261	23.11.2021 16:50:23	Veith, Marius (63868 Großwallstadt)	Noch
1435201	23.11.2021 16:14:21	Veith, Marius (63868 Großwallstadt)	20/00
1434881	23.11.2021 14:06:22	Veith, Marius (63868 Großwallstadt)	Dokur
1434861	23.11.2021 14:00:19	Veith, Marius (63868 Großwallstadt)	Dokur

The detailed view of message ID 20/0001 shows the following details:

- Registernummer:** 20/0001
- Sachbearbeiter:** Dr. Hans Gründlich
- Absender:** Absender
- Inhalt Text:** 20/0001 Mustermann ./.
- Eigenschaften:** Posteingang (highlighted in red)
- Notiz:** (Empty)
- Workflowkennzeichen:** PE | Posteingang
- Schreibkraft:** | Leer
- Dokumentdatum:** 03.12.2021

The right-hand pane displays the message details:

- Absender:** Veith, Marius (63868 Großwallstadt)
- Empfänger:** Veith, Marius (63868 Großwallstadt)
- Empfangsbekanntnis:** ANGEFORDERT
- Betreff:** 20/0001 Mustermann ./. Gegner
- Aktenzeichen Sender:** 20/0001
- Aktenzeichen Empfänger:** (Empty)
- Gesendet:** 03.12.2021 08:16
- Empfangen:** 03.12.2021 08:16
- Zugegangen:** 03.12.2021 08:16

At the bottom, there are buttons for 'An Fachsoftware', 'Aktualisieren', and 'Verbunden'.

- Vergebenes Workflow-Kennzeichen und Dokumenteneigenschaft werden gemerkt
Anmerkung: Eigenschaft „Posteingang“ wird immer vergeben, es sei denn man wählt Eigenschaft „Postausgang“ (Posteingang und Postausgang schließen sich gegenseitig aus)

Lieferumfang ReNoStar ActionPack 19.050.0



4 ELSTER 2022

Mit dem ActionPack 19050 werden die Anpassungen der ELSTER-Schnittstelle für das Jahr 2022 ausgeliefert.

Von der Bedienung der Schnittstelle ist nichts Zusätzliches zu beachten.